

MANUAL  
DE USO DA  
MARCA DO  
GOVERNO FEDERAL

---

OBRAS

v. 1.1 - JAN/2023

MANUAL DE USO DA  
MARCA DO GOVERNO FEDERAL - OBRAS

INTRODUÇÃO..... 3

CONFECÇÃO DAS PLACAS ..... 4

PADRÃO GERAL DAS PLACAS ..... 5

EXEMPLO DE CÁLCULO ..... 6

ESPECIFICAÇÕES: NOME DA OBRA ..... 7

ESPECIFICAÇÕES: INFORMAÇÕES DA OBRA ..... 8

ASSINATURAS E MARCAS ..... 9

EXEMPLO DE PLACA INSTITUCIONAL ..... 10

VERSÃO EM QUADRICROMIA (CMYK) E VERSÃO PANTONE..... 11

EXEMPLOS DE APLICAÇÃO .....12

## INTRODUÇÃO

Este manual tem por objetivo orientar a padronização de placas e adesivos indicativos de obras financiadas pelo Governo Federal por meio de seus órgãos e entidades.

As regras previstas neste manual aplicam-se, no que couber, a painéis e outdoors que cumpram a função de identificar ou divulgar obras e projetos de obras com participação da União.

A obrigatoriedade do uso da marca do Governo Federal nas ações patrocinadas por órgãos e entidades vinculados ao Poder Executivo Federal está disciplinada na Instrução Normativa nº 2, de 23 de dezembro de 2019.

## CONFECÇÃO DAS PLACAS

As placas deverão ser confeccionadas de acordo com cores, medidas, proporções e demais orientações contidas no presente manual. Elas deverão ser confeccionadas em chapas planas, metálicas, galvanizadas, ou de madeira compensada impermeabilizada, em material resistente às intempéries. As informações deverão estar em material plástico (poliestireno), para fixação ou adesivação nas placas. Quando isso não for possível, as informações deverão ser pintadas a óleo ou esmalte. Dá-se preferência ao material plástico, pela sua durabilidade e qualidade. As placas deverão ser afixadas em local visível, preferencialmente no acesso principal do empreendimento ou voltadas para a via que favoreça a melhor visualização. Recomenda-se que as placas sejam mantidas em bom estado de conservação, inclusive quanto à integridade do padrão das cores, durante todo o período de execução das obras.

PADRÃO GERAL DAS PLACAS

A inserção de marcas, selos e/ou nomes de entidades deve seguir sempre a ordem ascendente de importância da esquerda para direita (em assinaturas horizontais) e de cima para baixo (em assinaturas verticais). Ou seja, a marca do Governo Federal deve ser sempre a última à direita em assinaturas horizontais, e abaixo de todas as outras em assinaturas verticais.

**Área total:**  
proporção de 8X x 4X.

**Área do nome da obra (A):**

- Cor de fundo: verde - Pantone 3425C.
- Fonte: Rawline Bold, caixa alta e baixa.
- Cor da fonte: branca.

**Área de informações da obra (B):**

- Cor de fundo: verde - Pantone 370C.
- Fonte: Rawline Regular, caixa alta e baixa.
- Cor da fonte: amarela - Pantone 116C e Branca.

**Espaço entre linhas:**  
1 vez o tamanho do corpo da letra.  
Exemplo: corpo 60/60.

**Espaço entre letras:**  
o espaçamento entre letras é 20.

**Área das assinaturas (C):**

- Cor de fundo: branca.
- As assinaturas devem estar centralizadas.

A denominação “Ministério do(a)” ou “Secretaria do(a)” deve estar em Rawline Semibold e o nome do ministério ou secretaria deve estar em Rawline Black, espaçamento entre letras é -40.



**CMYK:**  
C0 M20 Y100 K0

**Pantone:**  
Pantone 116 C

**RGB:**  
R252 G206 B1



**CMYK:**  
C63 M27 Y100 K11

**Pantone:**  
Pantone 370 C

**RGB:**  
R104 G138 B58



**CMYK:**  
C100 M0 Y100 K60

**Pantone:**  
Pantone 3425 C

**RGB:**  
R0 G88 B38

EXEMPLO DE CÁLCULO

Cálculo para o tamanho da placa: definir a base “X” dividindo a altura estabelecida para a placa 8x por 4. Numa placa com altura de 1,80 m, por exemplo:

$x=1,8/4 = 0,45\text{ m}$

$8 \times X = 8 \times 0,45 = 3,60\text{ m}$

A altura de cada área da placa será assim definida:

- **Nome da obra:** 2x=0,90m.
- **Informações da obra:** x=0,45m.
- **Marcas de órgãos e entidades:** x=0,45m.



ESPECIFICAÇÕES: NOME DA OBRA

Fonte: Rawline Bold.

Cor da fonte: branca.

Espaço entre letras: 0.

Espaço entre linhas: 1 vez o tamanho do corpo da letra. Exemplo: o corpo da letra sendo 60, o espaçamento será 60 (60 x 1 = 60).

Deve-se criar, primeiramente, margens à esquerda e à direita e separação central de colunas, de largura 1/2x. O corpo da fonte para o nome da obra será proporcional à largura da área restante.

Cada linha do nome da obra suporta 17 caracteres (contando os espaços) e o alinhamento deve ser centralizado.

O nome da obra pode ser distribuído em até 2 linhas.

Exceção: no caso de títulos longos que não se encaixem na regra acima, mudar o cálculo para 23 caracteres por linha, até 3



Exceção:



ESPECIFICAÇÕES:  
INFORMAÇÕES DA OBRA

**Fonte:** Rawline Regular para o título e para a informação.

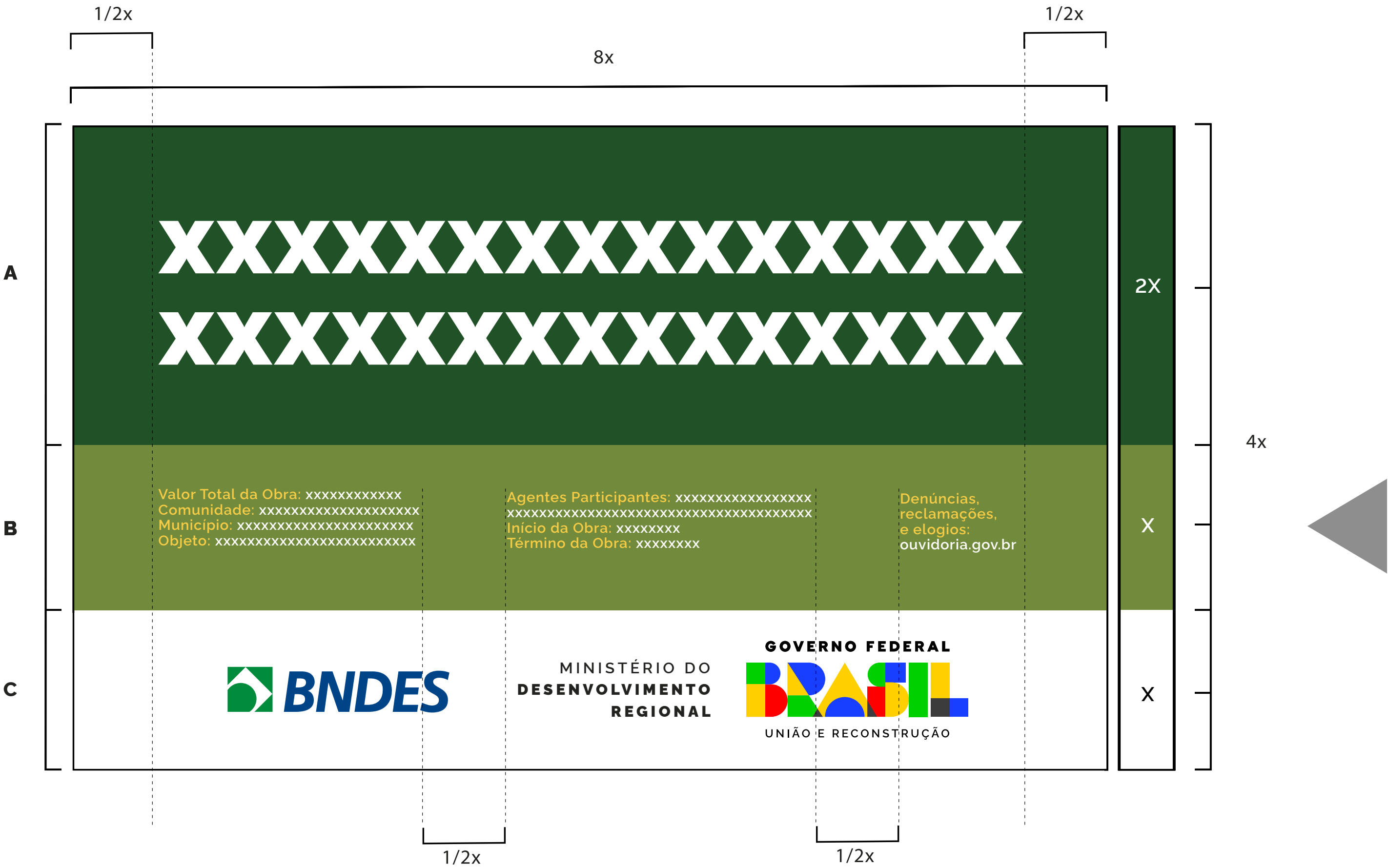
**Cor da fonte:** amarela - Pantone 116C para o título da informação e branca para a informação.

**Espaço entre letras:** 0.

**Espaço entre linhas:** 1 vez o tamanho do corpo da letra. Exemplo: o corpo da letra sendo 20, o espaçamento será 20 (20 x 1 = 20).

Deve-se criar, primeiramente, margens à esquerda e à direita e separação central de colunas, de largura 1/2x. O corpo da fonte para as informações da obra será proporcional à largura da área restante.

Cada coluna suporta linhas com 40 caracteres (contando os espaços), sendo cada coluna composta de até 4 linhas. O alinhamento deve ser à esquerda.



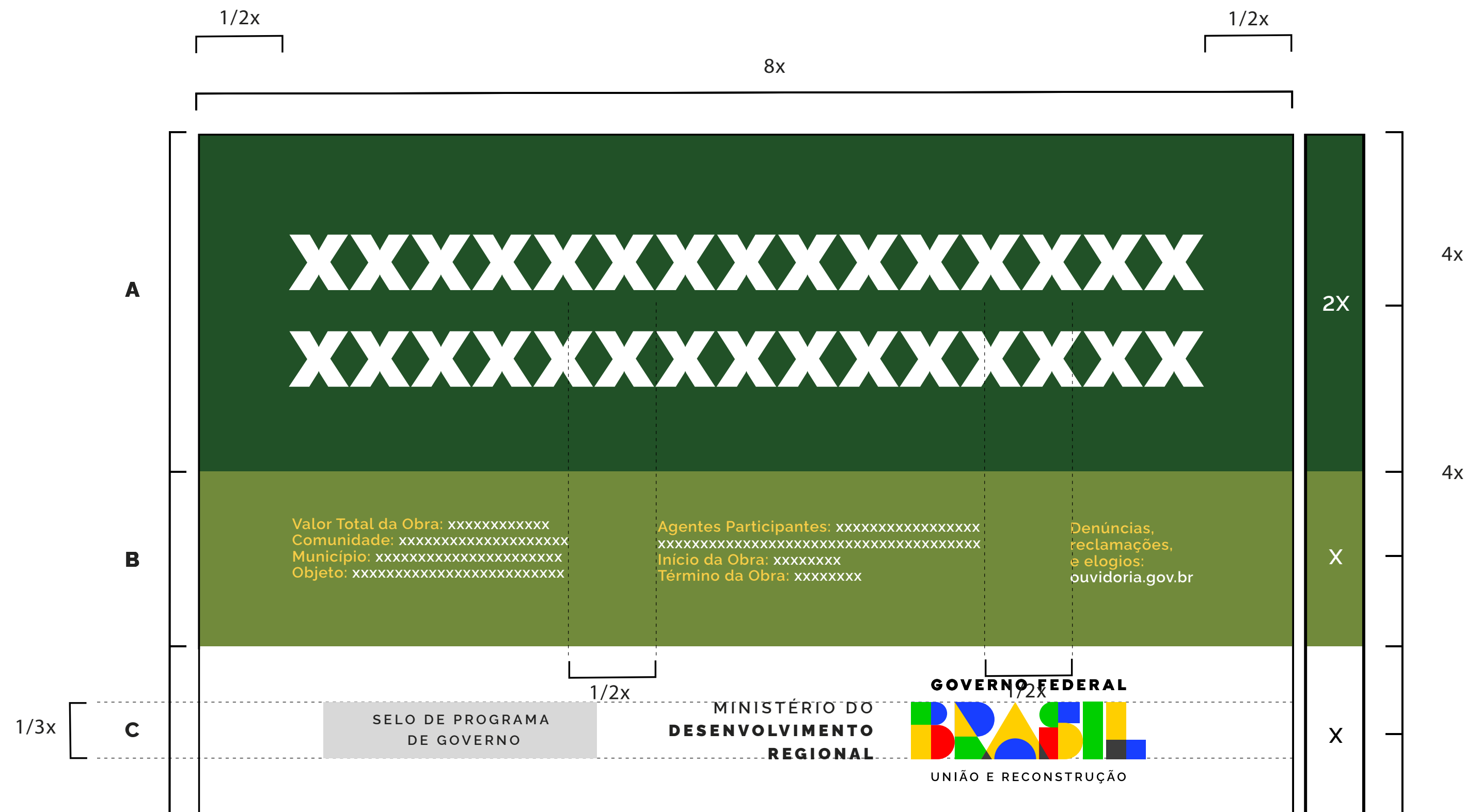


## ASSINATURAS E MARCAS

**Selos de programas de governo:** deverá ter 1/3 da altura da área das assinaturas de tamanho "x", sempre ser centralizada na horizontal e alinhada pela esquerda, conforme exemplo ao lado.

**Marcas de órgãos e entidades:** deverão seguir a regra para comunicação do Governo Federal, isto é, ordem de relevância crescente da esquerda para a direita, observando o grau de envolvimento com a obra.

Órgão vinculado pode assinar diretamente em conjunto com a marca do Governo Federal, isto é, prescindindo da assinatura do ministério ao qual é vinculado. Veja exemplo ao lado.



EXEMPLO DE PLACA INSTITUCIONAL

Quando não houver informações das obras destinadas à caixa verde-claro, esta deverá ser suprimida e a placa final ficará menor, ou seja, 3x.



VERSÃO EM QUADRICROMIA (CMYK)  
E VERSÃO PANTONE

Ao lado, encontram-se os tons exatos de cada cor para impressões em policromia (CMYK), versões eletrônicas (RGB) e impressões em cores sólidas (aqui definidas pelo Pantone correspondente).

Nos arquivos digitais, consta a versão correta para cada espaço de cor, com os valores definidos nos próprios arquivos.



PALETA PRINCIPAL DA MARCA (CORES SÓLIDAS)			
<div>Verde-Amazônia</div> <div>#00D000</div> <div>R0 G208 B0</div> <div>C88 M0 Y100 K0</div> <div>PANTONE 354C</div>	<div>Amarelo-Sol</div> <div>#FFD000</div> <div>R255 G208 B0</div> <div>C0 M13 Y100 K0</div> <div>PANTONE 109C</div>	<div>Azul-Atlântico</div> <div>#183EFF</div> <div>R24 G62 B255</div> <div>C85 M70 Y0 K0</div> <div>PANTONE 2935C</div>	
<div>Preto-Ébano</div> <div>#000000</div> <div>R0 G0 B0</div> <div>C60 M40 Y40 K100</div> <div>PANTONE BLACK C</div>	<div>Cinza-Harpia</div> <div>#3C3C3C</div> <div>R60 G60 B60</div> <div>C10 M0 Y10 K87</div> <div>PANTONE 447C</div>	<div>Branco-Paz</div> <div>#FFFFFF</div> <div>R255 G255 B255</div> <div>C0 M0 Y0 K0</div>	<div>Vermelho-Urucum</div> <div>#FF0000</div> <div>R255 G0 B0</div> <div>C0 M100 Y100 K0</div> <div>PANTONE 485C</div>



EXEMPLOS DE APLICAÇÃO






EXEMPLOS DE APLICAÇÃO







# PALETA DE CORES



MINISTÉRIO DA  
INTEGRAÇÃO E DO  
DESENVOLVIMENTO  
REGIONAL



## PLACA PRINCIPAL DE OBRA

# Área do nome da obra

<p><b>Valor Total da Obra:</b> xxxxxxxxxxxxxxxx</p> <p><b>Comunidade:</b> xxxxxxxxxxxxxxxxxxxxxx</p> <p><b>Município:</b> xxxxxxxxxxxxxxxxxxxxxx</p> <p><b>Objeto:</b> xxxxxxxxxxxxxxxxxxxxxxxxxxxxx</p>	<p><b>Agências Participantes:</b> xxxxxxxxxxxxxx xxxxxxxxxxxxxxxxxxxxxxxxxxxxxxxxxxxx</p> <p><b>Início da Obra:</b> xxxxxxxxxxxxxxxxxxxx</p> <p><b>Término da Obra:</b> xxxxxxxxxxxxxxxxxxxx</p>	<p><b>Denúncias, reclamações e elogios:</b> <a href="#">ouvidoria.gov.br</a></p>
--	--	--



MINISTÉRIO DA  
INTEGRAÇÃO E DO  
DESENVOLVIMENTO  
REGIONAL





# COMPLEMENTO PARA MARCA DA CODEVASF PINTADA


A PINTURA DEVE SEGUIR AS SEGUINTE PROPORÇÕES:

- a) PROPORÇÃO VERTICAL  
- Alinhar pela largura



- a) PROPORÇÃO HORIZONTAL  
- Alinhar pela altura



	CÓDIGO	TIPO DE DOCUMENTO		e-DOC DA23E- Proc 59500.000476/2023- 1/11
		PROCEDIMENTOS		
OBJETO:  INSTRUÇÕES PARA UTILIZAÇÃO DA LOGOMARCA DA CODEVASF			DATA	INSTRUMENTO / Nº
		APROVAÇÃO	22/05/2012	RES. 118

## S U M Á R I O

**1 Finalidade, 2/11**

**2 Definição, 2/11**



**3 Competências, 2/11**

**4 Características, 2/11**

**5 Assinatura, 3/11**

**6 Utilização, 4/11**

**7 Disposições Finais, 11/11**

<b>CODEVASF</b> 	CÓDIGO	TIPO DE DOCUMENTO		Proc 59500.000476/202
		PROCEDIMENTOS		2/11
OBJETO:	INSTRUÇÕES PARA UTILIZAÇÃO DA LOGOMARCA DA CODEVASF		DATA	INSTRUMENTO / Nº
		APROVAÇÃO	22/05/2012	RES. 118

## 1 Finalidade

Estabelecer as características e os procedimentos de utilização da logomarca da Codevasf.

## 2 Definição

LOGOMARCA – desenho que simboliza e identifica graficamente a Empresa, constituindo a sua representação formal.

## 3 Competências

Compete à Unidade de Gestão de Processos a elaboração e a implantação da logomarca da Codevasf, em todos os seus segmentos, em estreita articulação com as unidades orgânicas diretamente envolvidas.

## 4 Características

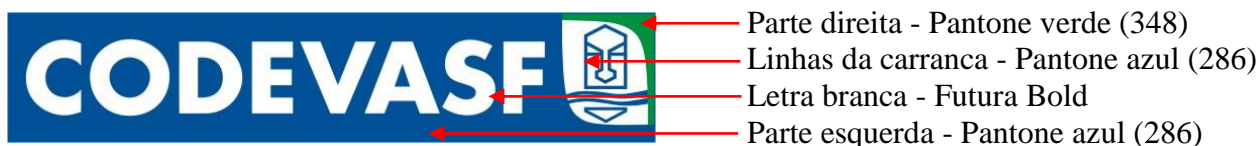
4.1 A logomarca será composta por cores que representam as atividades desenvolvidas pela Empresa, quais sejam: **azul** que representa as águas dos rios São Francisco e do Parnaíba, e **verde** que identifica as plantações irrigadas com a proteção da carranca, que é um símbolo tradicional e forte da região.

4.2 Na confecção da logomarca serão utilizadas combinações das cores Pantone verde (348) e azul (286).

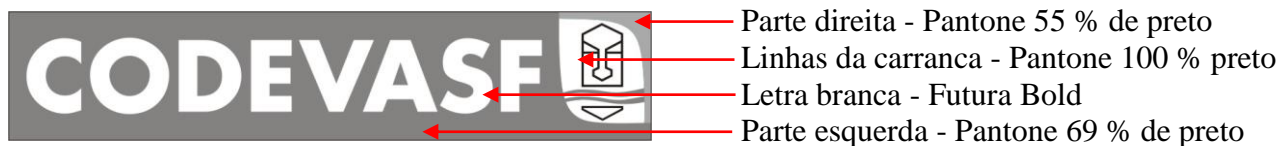
4.2.1 Para confecção da logomarca em alto relevo serão utilizadas as cores C100 M60(azul) e C100 Y100(verde)



4.2.2 A fonte utilizada na palavra CODEVASF será Futura Bold.

4.3 A logomarca na versão verde/azul será elaborada nos percentuais:



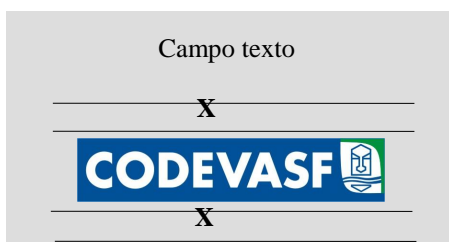
4.4 Na versão cinza, a logomarca será elaborada nos percentuais:




	CÓDIGO	TIPO DE DOCUMENTO		Proc 59500.000476/202
		PROCEDIMENTOS		3/11
OBJETO:  INSTRUÇÕES PARA UTILIZAÇÃO DA LOGOMARCA DA CODEVASF			DATA	INSTRUMENTO / Nº
		APROVAÇÃO	22/05/2012	RES. 118

## 5 Assinatura

5.1 Quando a logomarca da Codevasf estiver representando a assinatura de um documento, esta deverá ser centralizada na altura e na largura.



5.2 Quando a logomarca da Codevasf estiver em conjunto com outras logomarcas, deverá ser alinhada por baixo e respeitar a ordem de importância da direita para a esquerda, em estrita observância ao disposto no Manual de Uso da Marca do Governo Federal.

<b>CODEVASF</b> 	CÓDIGO	TIPO DE DOCUMENTO	<b>PROCEDIMENTOS</b>	<b>4/11</b>
<b>OBJETO:</b> <b>INSTRUÇÕES PARA UTILIZAÇÃO DA LOGOMARCA DA CODEVASF</b>			<b>DATA</b>	<b>INSTRUMENTO / N°</b>
		<b>APROVAÇÃO</b>	<b>22/05/2012</b>	<b>RES. 118</b>


## 6 Utilização


### 6.1 Formulários

Medidas da logomarca: 53 mm x 13 mm (com contorno)  
49 mm x 09 mm (sem contorno)




A3 (297 mm x 420 mm)


<b>CODEVASF</b> 	SOLICITAÇÃO DE INTERRUPTÃO DE CONTRATO			
ORIGEM:				
N° DO CONTRATO:	DATA ASSINATURA:	PRAZO INICIAL:	VIGÊNCIA ATUAL:	TÉRMINO:
OBJETO:				
CONTRATADA:				
PROCESSO ORIGINAL:				
VALOR PI SEM ADITIVOS:				
VALOR TOTAL PI COM ADITIVOS ANTERIORES:			ACRÉSCIMO EM %:	
PARALISAÇÕES ANTERIORES:				
INTERRUPÇÃO SOLICITADA A PARTIR DE:				
INFORMAÇÕES COMPLEMENTARES:				
DATA DO DOCUMENTO:	RESPONSÁVEL PELAS INFORMAÇÕES:	ASSINATURA:		
DATA				
ASSINATURA				
DATA				
ASSINATURA				


<b>CODEVASF</b> 	<b>CÓDIGO</b>	<b>TIPO DE DOCUMENTO</b> <b>PROCEDIMENTOS</b>	<b>5/11</b>
<b>OBJETO:</b> <b>INSTRUÇÕES PARA UTILIZAÇÃO DA LOGOMARCA DA CODEVASF</b>			<b>DATA</b>
	<b>APROVAÇÃO</b>	<b>22/05/2012</b>	<b>INSTRUMENTO / N°</b> <b>RES. 118</b>

A4 (210 mm x 297 mm)


<b>CODEVASF</b> 	<b>SOLICITAÇÃO DE INTERRUPÇÃO DE CONTRATO</b>			
<b>ORIGEM:</b>				
<b>N° DO CONTRATO:</b>	<b>DATA ASSINATURA:</b>	<b>PRAZO INICIAL:</b>	<b>VIGÊNCIA ATUAL:</b>	<b>TÉRMINO:</b>
<b>OBJETO:</b>				
<b>CONTRATADA:</b>				
<b>PROCESSO ORIGINAL:</b>				
<b>VALOR PI SEM ADITIVOS:</b>				
<b>VALOR TOTAL PI COM ADITIVOS ANTERIORES:</b>				
<b>ACRÉSCIMO EM %:</b>				
<b>PARALISAÇÕES ANTERIORES:</b>				
<b>INTERRUPÇÃO SOLICITADA A PARTIR DE:</b>				
<b>INFORMAÇÕES COMPLEMENTARES:</b>				
<b>DATA DO DOCUMENTO:</b>	<b>RESPONSÁVEL PELAS INFORMAÇÕES:</b>	<b>ASSINATURA:</b>		
<b>DATA</b>				
<b>DATA</b>				

A5 (148 mm x 210 mm)

<b>CODEVASF</b> 	<b>AUTORIZAÇÃO DE VIAGEM - A V -</b>	<b>DATA EMISSÃO:</b>	<b>ÓRGÃO EMISSOR:</b>	<b>CENTRO DESPESA:</b>	<b>NÚMERO:</b>
<b>NOME:</b>	<b>CADASTRO:</b>	<b>CONTA BANCÁRIA:</b>			
<b>CARGO / FUNÇÃO / OUTRAS SITUAÇÕES:</b>	<b>C.P.F.:</b>	<b>BANCO:</b>	<b>AGÊNCIA:</b>	<b>NÚMERO:</b>	
<b>OBJETIVO DA VIAGEM:</b>	<b>PREVISÃO DE SAÍDA:</b>	<b>HORA:</b>	<b>MEIO DE TRANSPORTE:</b>		
	<b>PREVISÃO DE CHEGADA:</b>	<b>HORA:</b>	<input type="checkbox"/> AVIÃO: <input type="checkbox"/> CARRO DA CODEVASF: <input type="checkbox"/> ÔNIBUS: <input type="checkbox"/> CARRO PRÓPRIO: <input type="checkbox"/> OUTROS:		
<b>ROTEIRO PREVISTO</b>	<b>ADIANTAMENTO</b>	<b>QTDE</b>	<b>VALOR UNITÁRIO</b>	<b>VALOR TOTAL</b>	
	<b>DIÁRIA COMPLETA</b>				
	<b>HOSPEDAGEM</b>				
	<b>ALIMENTAÇÃO</b>				
	<b>DESPESA COM DESLOCAIMENTO</b>				
	<b>PARA GASTOS COM VEÍCULOS</b>				
	<b>OUTRAS DESPESAS</b>				
	<b>TOTAL</b>				
<b>CHEFE DO ÓRGÃO EMISSOR DA A V</b>		<b>AUTORIDADE COMPETENTE</b>			


	CÓDIGO	TIPO DE DOCUMENTO <b>PROCEDIMENTOS</b>	6/11	
			OBJETO: <b>INSTRUÇÕES PARA UTILIZAÇÃO DA LOGOMARCA DA CODEVASF</b>	APROVAÇÃO


A6 (105 mm x 148 mm)


		<b>REQUISIÇÃO DE SERVIÇOS DE REPOGRAFIA - RSR</b>	
SOLICITANTE:		RAMAL:	DATA:
CÓPIAS A 4		PLASTIFICAÇÃO	
CÓPIAS A 3		ENCADERNAÇÃO	
ESPIRAL		GRAMPO	
CANALETA			
IDENTIFICAÇÃO DO DOCUMENTO:			
QUANTIDADE		AUTORIZAÇÃO:	
ORIGINAL	CÓPIA P/ ORIG.	TOTAL	
REPOGRAFIA		ENTREGUE EM:	NOME - RECEBEDOR:

## 6.2 Envelopes de Correspondências (pequeno/grande) / Capas de Documentos Organizacionais / Capas de Processo

Medidas da Logomarca: 45 mm x 09 mm


	COMPANHIA DE DESENVOLVIMENTO DOS VALES DO SÃO FRANCISCO E DO PARNAIABA <small>(Vinculada ao Ministério do Desenvolvimento Regional - MDR)</small>	SELO
ÁREA DESTINADA AO ENDEREÇAMENTO		
<input type="checkbox"/> <input type="checkbox"/> <input type="checkbox"/> <input type="checkbox"/> <input type="checkbox"/> <input type="checkbox"/> <input type="checkbox"/> <input type="checkbox"/>		

	COMPANHIA DE DESENVOLVIMENTO DOS VALES DO SÃO FRANCISCO E DO PARNAIABA <small>Vinculada ao Ministério do Desenvolvimento Regional - MDR</small>
INSTRUÇÕES PARA UTILIZAÇÃO DA LOGOMARCA DA CODEVASF	



<b>CODEVASF</b> 	CÓDIGO	TIPO DE DOCUMENTO		Proc 59500.000476/202
		PROCEDIMENTOS		7/11
OBJETO:  INSTRUÇÕES PARA UTILIZAÇÃO DA LOGOMARCA DA CODEVASF			DATA	INSTRUMENTO / N°
		APROVAÇÃO	22/05/2012	RES. 118

### 6.3 Envelope Pardo

Medidas da Logomarca: 60 mm x 12 mm





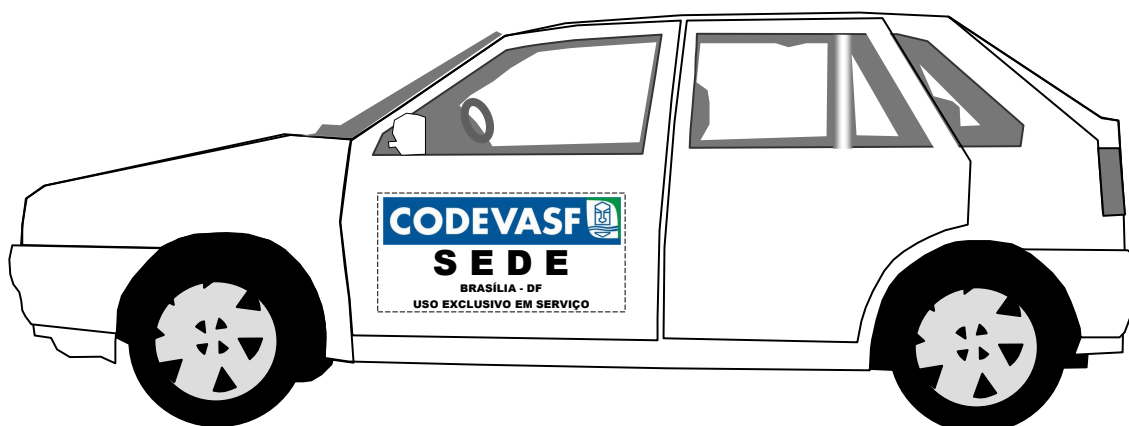
<b>CODEVASF</b> 	CÓDIGO	TIPO DE DOCUMENTO		Proc 59500.000476/202
		PROCEDIMENTOS		8/11
OBJETO:  INSTRUÇÕES PARA UTILIZAÇÃO DA LOGOMARCA DA CODEVASF			DATA	INSTRUMENTO / N°
	APROVAÇÃO		22/05/2012	RES. 118


#### 6.4 Crachá ( Observar padronização de crachás no processo nº 59400.001149/2001-35)

Medidas da Logomarca:  
4,7 mm x 0,94 mm




#### 6.5 Veículos de Uso Exclusivo em Serviço



<b>CODEVASF</b> 	CÓDIGO	TIPO DE DOCUMENTO		Proc 59500.000476/202
		PROCEDIMENTOS		9/11
OBJETO:  INSTRUÇÕES PARA UTILIZAÇÃO DA LOGOMARCA DA CODEVASF				INSTRUMENTO / N°
			APROVAÇÃO	RES. 118
		DATA		
		22/05/2012		



	CÓDIGO	TIPO DE DOCUMENTO		Proc 59500.000476/202
		PROCEDIMENTOS		10/11
OBJETO:  INSTRUÇÕES PARA UTILIZAÇÃO DA LOGOMARCA DA CODEVASF			DATA	INSTRUMENTO / Nº
		APROVAÇÃO	22/05/2012	RES. 118



### 6.5.1 Logomarca

Logomarca com 520mm de comprimento e 102mm de altura.

### 6.5.2 “S E D E, 1ª SR, 2ª SR, 3ª SR, 4ª SR, 5ª SR, 6ª SR e 7ª SR”

Letra tipo Arial Black – Tamanho 207 com 49mm de altura, caixa alta, na cor preta, centralizado e apostado à 15mm na altura em relação à base da logomarca.


### 6.5.3 “BRASÍLIA – DF, MINAS GERAIS – MG, BAHIA – BA, PERNAMBUCO – PE, SERGIPE – SE, ALAGOAS – AL, PIAUÍ – PI”

Letra tipo Arial Black – Tamanho 75 com 18mm de altura, caixa alta, na cor preta, centralizado e apostado à 79mm na altura em relação à base da logomarca.

### 6.5.4 “USO EXCLUSIVO EM SERVIÇO”

Letra tipo Arial Black – Tamanho 75 com 18mm de altura, caixa alta, na cor preta, centralizado e apostado à 115mm na altura em relação à base da logomarca.

### 6.6 Propaganda Institucional (Placas de projetos, identificação nas caixas d’água, etc.)

	CÓDIGO	TIPO DE DOCUMENTO		Proc 59500.000476/202
		PROCEDIMENTOS		11/11
OBJETO:  INSTRUÇÕES PARA UTILIZAÇÃO DA LOGOMARCA DA CODEVASF			DATA	INSTRUMENTO / N°
		APROVAÇÃO	22/05/2012	RES. 118

Obedecerá aos critérios estabelecidos neste documento e no Manual de Uso da Marca do Governo Federal.

## 7 Disposições Finais

7.1 Não serão permitidas alterações na logomarca, nas formas, nas cores, na tipia ou que seja adicionado qualquer tipo de elemento na parte interna.

7.2 Fundos texturizados ou de cores que dificultem a visualização da logomarca exigirão o uso de moldura branca.

7.3 As dúvidas de interpretação do presente documento serão dirimidas pela Unidade de Gestão de Processos – AE/GPE/UGP.

7.4 Os casos omissos serão resolvidos pela Diretoria Executiva –DEX.

7.5 Este documento entra em vigor na data de sua aprovação pela Diretoria Executiva.